



Favio
wedding movie

LIFE 45 - PROFILE

ご準備内容

お写真	<ul style="list-style-type: none"> ■新郎(M)15枚 ■新婦(W)15枚 ■お二人(S)15枚 ■プロフ(P1,2) 新郎・新婦 ■顔ハメ込み(K1,2)新郎・新婦 ■ラストムービーもしくはお写真(L)1点
BGM	<ul style="list-style-type: none"> ・サンプルムービーから変更なし(無料) ・著作権フリーリストから選ぶ(有料) ・ISUM 楽曲リストから選ぶ(有料) ・無音にして当日会場で音源 CD を同時再生する(有料) ※詳しくはオプション料金表をご覧ください
コメント	この PDF に記入ください

お客様情報(全て必須)

ご新郎様	お名前 <small>(苗字と名前にスペースを入れたい人は半角アキで)</small>		
	お名前英字(半角)		
	生年月日(半角・西暦・年月日をつけて)		
ご新婦様	お名前 <small>(苗字と名前にスペースを入れたい人は半角アキで)</small>		
	お名前英字(半角)		
	生年月日(半角・西暦・年月日をつけて)		
挙式日		会場名	
お写真	ご新郎様	ご新婦様	お二人様
	枚	枚	枚
BGM	ご新郎様	ご新婦様	お二人様
曲名			
アーティスト名			
使用時間	分 秒~ 分 秒	分 秒~ 分 秒	分 秒~ 分 秒
* サンプルムービーから変更がない場合には「サンプル曲」とご記入ください。* 無音の場合には「無音」とご記入ください。その際に長さのご指定がある場合は上の欄にご記入をお願いいたします。			
画面比率	4 : 3		16 : 9
※画面比率は会場にご確認のうえ、必ずチェックしてください。			

お写真・BGM・コメントについて

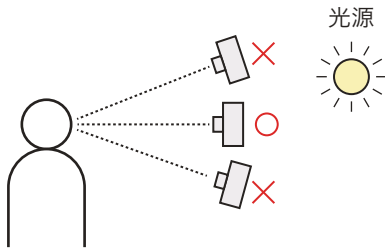
お写真の追加	写真の追加はできません
BGM	BGM を変更する場合 曲の長さに合わせて編集しますので 曲が短いと文字が読みきれなくなります ・ 1 曲のみの場合は 5 分 30 秒以上の曲をお選びください ・ 2 曲の場合は新郎・新婦で 1 曲、お二人で 1 曲をお選びください ・ 3 曲の場合は新郎で 1 曲、新婦で 1 曲、お二人で 1 曲をお選びください
コメント	文字数が多いと読みきれないため、なるべく簡潔にお願いします

顔ハメ写真について

- ・ できればスナップ写真ではなく、新たにお写真を撮影してください。
- ・ 試写レビュー後に顔写真の差し替えをご希望になる場合は、
1 回あたり 1,100 円 (税込) の修正費用を承ります。
(試写レビュー後の修正は基本的に 2 回まで無料で承りますが、
顔写真の差し替えについては、別途上記の料金がかかります)。
※色味や明るさの調整やお顔のサイズの調整は無料で承ります
※修正についての詳細は編集ガイドラインをご覧ください
[編集ガイドラインはこちら](#)
- ・ 次ページの「ご用意いただく写真データの撮影マニュアル」をよくお読みいただいた上で撮影をお願いいたします。
お顔に影が落ちていたり、暗かったり、各写真の色みが違っていたりすると、ムービーにしたときに違和感が生じるため、お撮り直しをお願いすることがございます。

ご用意いただく写真データの撮影マニュアル

カメラの設定・撮影・写真について



- **カメラは、新郎様、新婦様ごとに目の高さ**に合わせてください。
- 必ず真正面から撮ってください。
- 日中に撮影できない場合や部屋が暗い場合は、フラッシュを使ってください。
- **顔に影が出ないように**、光源(窓や照明)が正面にくるように撮影してください。
- **新郎様、新婦様ともに同じ環境・同じ距離**で撮影してください。
(違う環境・距離だとお2人の見え方が違うようになります)
- 切り抜きしやすいように、**背景は白い壁**などで撮ってください。
(背景が黒っぽいと髪が同化してうまく切り抜けませんのでご注意ください)
- **長い髪は後ろでまとめて**ください。髪をまとめていない場合こちらで髪をトリミングすることになります。
アクセサリー・眼鏡類は、はずして撮影してください。
- 短辺が1200ピクセル以上の**大きい写真**をお送りください。



髪がまとまっている



髪をおろしている



アクセサリーをつけている
顔が影になっている



- 市販の「リングライト」を使用すれば、美しく撮れます!(昼光色がオススメ)
オススメ通販サイトはこちら



✓チェックリスト

お写真、作成シートをショップに送る前に、もう一度チェック！

素材に不備や不足があると納期が遅れることがございますのでご注意ください。

お写真について

お写真と作成シートの番号は合っていますか？

お写真についてのご指示(トリミングなど)がある場合、作成シートに記入していますか？

作成シートについて

作成シートに記載がある「文字数」は守られていますか？

英数字は半角に統一されていますか？

「画面比率」の欄で「4：3」「16：9」のどちらかをチェックしていますか？

BGM を変更される方

BGM は、ISUM の HP に掲載されている楽曲、または弊社のフリー楽曲から選んでいますか？

「楽曲名」や「アーティスト名」は正確に記入されていますか？

DVD を「無音」で作成する場合、ムービーの長さを変更しなくてよいですか？

(お時間の指定がない場合、サンプルムービーと同じ長さで作成します)

※チェックリストの内容の詳細は、お送りしている「作成マニュアル」に記載されています。

不明点がある場合は、再度「作成マニュアル」をご参照ください。

★ご注意ください!★

紙焼きのお写真をお送りいただく場合

- ・裏面に付箋を貼り、付箋に番号を書いてください。(直接お写真に書かないでください。)
- ・付箋のインクが乾いたことを確認してからお写真を重ねてください。
- ・お写真は郵送用の封筒に入れる前に、ポリ袋などに入れてください。



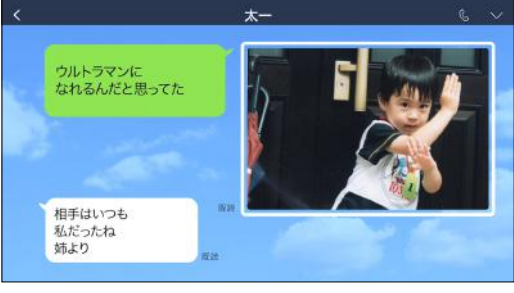
作成シートコメント欄について

- ・「。」や「、」などの句読点は使用せず、半角アキ等にするのが通例です。
- ・規定の文字数をオーバーすると、ゲストがコメントを読みきれない可能性があります。

コメント記入のご注意

- ・英数字は全て半角でお願いします
- ・絵文字など機種依存文字の使用はお控えください
- ・「、」「。」など句読点を使わず半角アキなどにするのが通例です
- ・シートの番号と写真の番号を合わせてください
- ・この商品は写真のズームイン、ズームアウトはできません
- ・スタンプの移動、新規追加などはできません
- ・スタンプをコメントにすることはできます

番号	対応シーン	コメント
		
		
P1		

番号	対応シーン	コメント
K1		
M1		
M2		
M3		
M4		

番号	対応シーン	コメント
M5		
M6		
M7		
M8		
M9		

番号	対応シーン	コメント
M10		
M11		
M12		
M13		
M14		

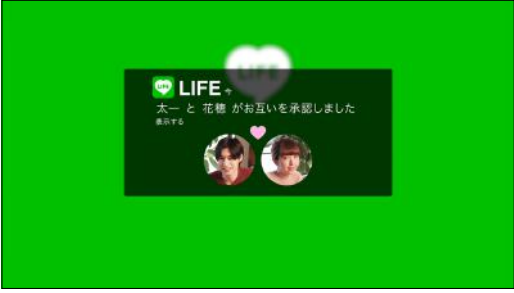
番号	対応シーン	コメント
M15	 <p>休みの日は趣味のカメラ これからは家族の 写真が増える</p> <p>NICE GUY</p>	

番号	対応シーン	コメント
P2		
K2		
W1		
W2		
W3		

番号	対応シーン	コメント
W4		
W5		
W6		
W7		
W8		




番号	対応シーン	コメント
W9		
W10		
W11		
W12		
W13		

番号	対応シーン	コメント
W14		
W15		

番号	対応シーン	コメント
		
S1		
S2		
S3		
S4		

番号	対応シーン	コメント
S5		
S6		
S7		
S8		
S9		

番号	対応シーン	コメント
S10		
S11		
S12		
S13		
S14		

番号	対応シーン	コメント
S15		
L		
		

プレビューについて

お申し込みいただいたメールアドレスに確認用プレビュー映像を送ります。
別のメールアドレスをご希望される場合や WEB での視聴ができないなど、
DVD 送付による確認を希望される場合は以下に記入ください。
DVD 送付による確認の場合は、**手数料・送料 1,500円税別**が必要です。

別のメールアドレス

DVD 送付による確認を希望