



Favio  
wedding movie

# Let's Party! さくら ver. - OPENING

## ご準備内容

お写真	<ul style="list-style-type: none"><li>■アイコン用 1枚 (お二人の写真・正方形)</li><li>■新郎顔キリヌキ用 10枚 ■新婦顔キリヌキ用 10枚</li><li>■好きな写真 6枚</li></ul>
BGM	<ul style="list-style-type: none"><li>・サンプルムービーから変更なし(無料)</li><li>・著作権フリーリストから選ぶ(有料)</li><li>・ISUM 楽曲リストから選ぶ(有料)</li><li>・無音にして当日会場で音源 CD を同時再生する(有料)</li></ul> ※詳しくはオプション料金表をご覧ください。
コメント	この PDF に記入ください

## お客様情報 (全て必須)

ご新郎様	お名前		
	お名前英字(半角)		
	生年月日(半角・西暦・年月日をつけて)		
ご新婦様	お名前		
	お名前英字(半角)		
	生年月日(半角・西暦・年月日をつけて)		
挙式日		会場名	

## BGM

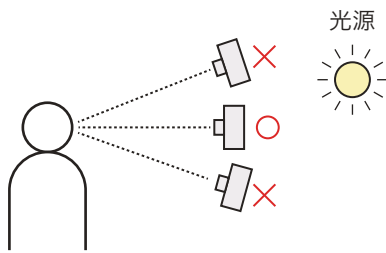
曲名			
アーティスト名			
* サンプルムービーから変更がない場合には、ご記入は不要です。* 無音の場合には「無音」とご記入ください。 * ムービーの尺は変更できませんので、曲変更の場合はフェードアウトとなります。			
画面比率	4 : 3	16 : 9	
※画面比率は会場にご確認のうえ、必ずチェックしてください。			

## お写真・BGM について

お写真の追加	お写真の追加はできません。
BGMの変更	ムービーが約2分のため、2分以上の曲の場合、フェードアウトとなります。
顔写真の撮り方	次ページをご覧ください。

# ご用意いただく写真データの撮影マニュアル

## カメラの設定・撮影について



- ◀ **カメラは、新郎様、新婦様ごとに目の高さ**に合わせてください。
- ◀ **顔に影が出ないように**、光源(窓や照明)が正面にくるように撮影してください。
- 切り抜きしやすいように、**背景は白い壁**などで撮ってください。  
(背景が黒っぽいと髪が同化してうまく切り抜けませんのでご注意ください)
- 日中に撮影できない場合や部屋が暗い場合は、フラッシュを使ってください。
- **新郎様、新婦様ともに同じ環境**で撮影してください。  
(違う環境だとお2人の見え方が違うようになります)
- およそ**10枚ずつ撮影して**、写真をすべてお送りください。  
角度やバランスをみてこちらでセレクトさせていただきます。
- 短辺が1200ピクセル以上の**大きい写真**をお送りください。
- ① **長い髪は後ろでまとめて**ください。髪をまとめていない場合こちらで髪をトリミングすることになります。  
**アクセサリ類は極力はずして**撮影してください。
- ② 斜め向きの場合、体は正面向きで、顔だけ動かしてください。  
また、**真横を向かない**ように注意してください。  
**顔をかしげない**でください。
- 驚いた顔やウインクしたり、大笑いするなど  
色々な表情があれば、さらに楽しいムービーになるでしょう!



髪がまとまっている



髪をおろしている



アクセサリをつけている  
顔が影になっている



※斜めのカットの新郎は向かって右方向に



※斜めのカットの新婦は向かって左方向に

- 市販の「リングライト」を使用すれば、美しく撮れます!(昼光色がオススメ)  
[通販サイトはこちら](#)



# ✓チェックリスト

お写真、作成シートをショップに送る前に、もう一度チェック!

素材に不備や不足があると納期が遅れることがございますのでご注意ください。

## お写真について

お写真と作成シートの番号は合っていますか?

お写真についてのご指示(トリミングなど)がある場合、作成シートに記入していますか?

## 作成シートについて

作成シートに記載がある「文字数」は守られていますか?

英数字は半角に統一されていますか?

「画面比率」の欄で「4 : 3」「16 : 9」のどちらかをチェックしていますか?

## BGM を変更される方

BGM は、ISUM の HP に掲載されている楽曲、または弊社のフリー楽曲から選んでいますか?

「楽曲名」や「アーティスト名」は正確に記入されていますか?

DVD を「無音」で作成する場合、ムービーの長さを変更しなくてよいですか?

(お時間の指定がない場合、サンプルムービーと同じ長さで作成します)

※チェックリストの内容の詳細は、お送りしている「作成マニュアル」に記載されています。

不明点がある場合は、再度「作成マニュアル」をご参照ください。

---

★ご注意ください!★

---

### 紙焼きのお写真をお送りいただく場合




- ・裏面に付箋を貼り、付箋に番号を書いてください。(直接お写真に書かないでください。)
- ・付箋のインクが乾いたことを確認してからお写真を重ねてください。
- ・お写真は郵送用の封筒に入れる前に、ポリ袋などに入れてください。

### 作成シートコメント欄について

- ・「。」や「、」などの句読点は使用せず、半角アキ等にするのが通例です。
- ・規定の文字数をオーバーすると、ゲストがコメントを読みきれない可能性があります。

## コメント記入のご注意

- ・ 文字数は制限ギリギリにせず、なるべく少なくした方が読みやすくなります。
- ・ 英数字は全て半角でお願いします。
- ・ 絵文字など機種依存文字の使用はお控えください。
- ・ 「。」や「、」などの句読点は使用せず、半角アキ等にするのが通例です。
- ・ シートの番号と写真の番号を合わせてください。

番号	対応シーン	コメント
		
P1		
		

番号	対応シーン	コメント
	 <p>Today's Keisuke &amp; Mitsuki Wedding</p>	
	 <p>山田圭介 1992年10月6日生まれ 出身地: 東京都板橋区 好きな食べ物: お寿司</p>	
	 <p>田中美月 1995年8月2日生まれ 出身地: 埼玉県川口市 好きな食べ物: 焼肉</p>	
	 <p>本日はお集まりいただきありがとうございます!</p> <p>それでは私たちの家族を紹介いたします!</p>	
01	 <p>毎週釣りに行ってます! 新郎父 山田正志 山田家の弁天様♡ 新郎母 山田さゆり</p>	

番号	対応シーン	コメント
02	 <p data-bbox="247 398 603 470">仲良し三兄弟!! 新郎兄 山田健一 新郎弟 山田順司</p>	
03	 <p data-bbox="343 801 683 873">元祖おしどり夫婦 新郎祖父母 山田享・よし江</p>	
04	 <p data-bbox="247 1205 603 1276">ゴルフの腕は一流 新婦父 田中喜良 100万ドルの笑顔 新婦母 田中京子</p>	
05	 <p data-bbox="327 1608 683 1680">瓜二つ姉妹 姉 まどか</p>	
06	 <p data-bbox="247 2011 603 2083">御歳15歳 愛犬 ミータン</p>	



番号	対応シーン	コメント
	<p>こんな家族です!</p>	
	<p>これからも よろしく願いいたします!</p>	
	<p>本日は楽しんで いただきますね!</p>	
	<p>それでは...</p>	
	<p>今日この日を迎えられたのも みなさまのおかげでございます</p>	

番号	対応シーン	コメント

## プレビューについて

お申し込みいただいたメールアドレスに確認用プレビュー映像を送ります。  
別のメールアドレスをご希望される場合や WEB での視聴ができないなど、  
DVD 送付による確認を希望される場合は以下に記入ください。

DVD 送付による確認の場合は、**手数料・送料 1,500円税別**が必要です。

別のメールアドレス

DVD 送付による確認を希望