



Favio  
wedding movie

# Let's Party! ハロウィーン ver.-OPENING

## ご準備内容

お写真	<ul style="list-style-type: none"><li>■アイコン用 1枚 (お二人の写真・正方形)</li><li>■新郎キリヌキ用 3枚 (予備を含めて10枚程度お送りください)</li><li>■新婦キリヌキ用 3枚 (予備を含めて10枚程度お送りください)</li><li>■好きな写真 6枚</li></ul> ※お写真の増減はできません。
BGM	<ul style="list-style-type: none"><li>・サンプルムービーから変更なし(無料)</li><li>・著作権フリーリストから選ぶ(有料)</li><li>・ISUM 楽曲リストから選ぶ(有料)</li><li>・無音にして当日会場で音源 CD を同時再生する(有料)</li></ul> ※詳しくは <a href="#">オプション料金表</a> をご覧ください。
コメント	この PDF に記入ください

## お客様情報 (全て必須)

ご新郎様	お名前		
	お名前英字(半角)		
	生年月日(半角・西暦・年月日をつけて)		
ご新婦様	お名前		
	お名前英字(半角)		
	生年月日(半角・西暦・年月日をつけて)		
挙式日		会場名	

## BGM

曲名	
アーティスト名	

\* サンプルムービーから変更がない場合には、ご記入は不要です。\* 無音の場合には「無音」とご記入ください。  
\* ムービーの尺は変更できませんので、曲変更の場合はフェードアウトとなります。

画面比率	4 : 3	16 : 9
------	-------	--------

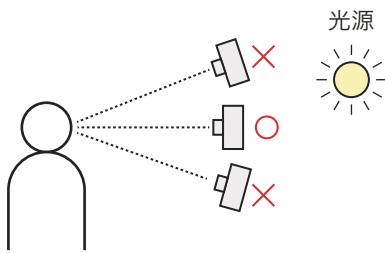
※画面比率は会場にご確認のうえ、必ずチェックしてください。

## お写真・BGM について

お写真の追加	お写真の追加はできません。
BGMの変更	ムービーが約2分のため、2分以上の曲の場合、フェードアウトとなります。
顔写真について	<ul style="list-style-type: none"><li>・ 予備も含め、ご新郎様ご新婦様それぞれ <b>10枚程度</b>をお送りください。</li><li>・ お送りいただいた 10枚程度のお写真から、お顔の色味、角度等バランスを見て <b>3枚を選び</b>、ムービーで使用いたします。</li><li>・ 特に使用して欲しい、お気に入りの表情などのお写真については <b>写真の名前の後に「★」</b>をつけてください(例：K3★など)。 セレクトの際に参考にさせていただきます(ご希望に添えないこともございます) ※写真の名前のつけ方は、コメント欄をご覧ください。</li><li>・ お送りいただいたお写真はすべて使用する可能性がございます。 <b>使用して欲しくないお写真はお送り頂かない</b>ようお願いいたします。</li><li>・ 試写プレビュー後に<b>顔写真の差し替えをご希望</b>になる場合は、 <b>1回あたり 1,100 円(税込)</b>の修正費用を承ります。 (試写プレビュー後の修正は基本的に2回まで無料で承りますが、顔写真の差し替えについては、別途上記の料金がかかります)。 ※色味や明るさの調整やお顔のサイズの調整は無料で承ります。 ※修正についての詳細は<b>編集ガイドライン</b>をご覧ください。 <a href="#">編集ガイドラインはこちら</a></li><li>・ 次ページの「ご用意いただく写真データの撮影マニュアル」をよくお読みいただいた上で撮影をお願いいたします。 お顔に影が落ちていたり、暗かったり、各写真の色みが違っていたりすると、ムービーにしたときに違和感が生じるため、お撮り直しをお願いすることがございます。</li></ul>

# ご用意いただく写真データの撮影マニュアル

## カメラの設定・撮影・写真について



髪がまとまっている



髪をおろしている



アクセサリーをつけている  
顔が影になっている



- **カメラは、新郎様、新婦様ごとに目の高さ**に合わせてください。
- 必ず真正面から撮ってください。
- 日中に撮影できない場合や部屋が暗い場合は、フラッシュを使ってください。
- **顔に影が出ないように**、光源(窓や照明)が正面にくるように撮影してください。
- **新郎様、新婦様ともに同じ環境・同じ距離**で撮影してください。  
(違う環境・距離だとお2人の見え方が違うようになります)
- 切り抜きしやすいように、**背景は白い壁**などで撮ってください。  
(背景が黒っぽいと髪が同化してしまう切り抜けませんのでご注意ください)
- **長い髪は後ろでまとめて**ください。髪をまとめていない場合こちらで髪をトリミングすることになります。  
**アクセサリー・眼鏡類は、はずして**撮影してください。
- ウィンクしたり、大笑いするなど色々な表情があれば、さらに楽しいムービーになるでしょう!
- 斜め向きの場合、体は正面向きで、顔だけ動かしてください。また、**真横を向かない**ように注意してください。  
**顔をかしげない**でください。
- 短辺が1200ピクセル以上の**大きい写真**をお送りください。



※斜めのカットの新郎は向かって右方向に



※斜めのカットの新婦は向かって左方向に

- 市販の「リングライト」を使用すれば、美しく撮れます!(昼光色がオススメ)  
**オススメ通販サイトはこちら**



# ✓チェックリスト

お写真、作成シートをショップに送る前に、もう一度チェック!

素材に不備や不足があると納期が遅れることがございますのでご注意ください。

## お写真について

お写真と作成シートの番号は合っていますか?

お写真についてのご指示(トリミングなど)がある場合、作成シートに記入していますか?

## 作成シートについて

作成シートに記載がある「文字数」は守られていますか?

英数字は半角に統一されていますか?

「画面比率」の欄で「4 : 3」「16 : 9」のどちらかをチェックしていますか?

## BGM を変更される方

BGM は、ISUM の HP に掲載されている楽曲、または弊社のフリー楽曲から選んでいますか?

「楽曲名」や「アーティスト名」は正確に記入されていますか?

DVD を「無音」で作成する場合、ムービーの長さを変更しなくてよいですか?

(お時間の指定がない場合、サンプルムービーと同じ長さで作成します)

※チェックリストの内容の詳細は、お送りしている「作成マニュアル」に記載されています。

不明点がある場合は、再度「作成マニュアル」をご参照ください。

## ★ご注意ください!★

### 紙焼きのお写真をお送りいただく場合

- ・裏面に付箋を貼り、付箋に番号を書いてください。(直接お写真に書かないでください。)
- ・付箋のインクが乾いたことを確認してからお写真を重ねてください。
- ・お写真は郵送用の封筒に入れる前に、ポリ袋などに入れてください。

### 作成シートコメント欄について

- ・「。」や「、」などの句読点は使用せず、半角アキ等にするのが通例です。
- ・規定の文字数をオーバーすると、ゲストがコメントを読みきれない可能性があります。

## コメント記入のご注意

- ・ 文字数は制限ギリギリにせず、なるべく少なくした方が読みやすくなります。
- ・ 英数字は全て半角でお願いします。
- ・ 絵文字など機種依存文字の使用はお控えください。
- ・ 「。」や「、」などの句読点は使用せず、半角アキ等にするのが通例です。
- ・ シートの番号と写真の番号を合わせてください。




番号	対応シーン	コメント
		
P1		
		

番号	対応シーン	コメント
	 <p>Today's Keisuke &amp; Mitsuki Wedding</p>	
	 <p>山田圭介 1992年10月6日生まれ 出身地:東京都板橋区 好きな食べ物:お寿司</p>	
	<p>田中美月 1995年8月2日生まれ 出身地:埼玉県川口市 好きな食べ物:焼肉</p> 	
	 <p>本日はお集まりいただき ありがとうございます!</p> <p>それでは私たちの家族を 紹介いたします!</p>	
01	 <p>毎週釣りに行ってます! 新郎父 山田正志 山田家の弁天様♡ 新郎母 山田さゆり</p>	

番号	対応シーン	コメント
02	 <p data-bbox="247 398 603 470">仲良し三兄弟!! 新郎兄 山田健一 新郎弟 山田順司</p>	
03	 <p data-bbox="343 801 683 873">元祖おしどり夫婦 新郎祖父母 山田享・よし江</p>	
04	 <p data-bbox="247 1205 603 1276">ゴルフの腕は一流 新婦父 田中喜良 100万ドルの笑顔 新婦母 田中京子</p>	
05	 <p data-bbox="327 1608 683 1680">瓜二つ姉妹 姉 まどか</p>	
06	 <p data-bbox="247 2011 603 2083">御歳15歳 愛犬 ミータン</p>	



番号	対応シーン	コメント
	<p>こんな家族です!</p>	
	<p>これからも よろしく願いいたします!</p>	
	<p>本日は楽しんで いてくださいね!</p>	
	<p>それでは...</p>	
	<p>今日この日を迎えられたのも みなさまのおかげでございます</p>	

番号	対応シーン	コメント
		
		
		

## プレビューについて

お申し込みいただいたメールアドレスに確認用プレビュー映像を送ります。  
別のメールアドレスをご希望される場合や WEB での視聴ができないなど、  
DVD 送付による確認を希望される場合は以下に記入ください。  
DVD 送付による確認の場合は、**手数料・送料 1,500円税別**が必要です。

別のメールアドレス

DVD 送付による確認を希望