

Let's Party! BOARD スモール



&

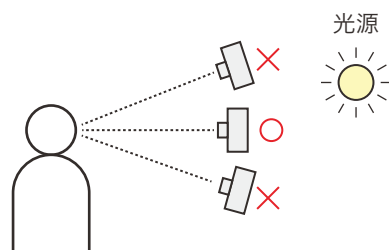
新郎様、新婦様顔写真切り抜き用各1枚をご用意ください。

お客様情報(ご要望以外全て必須)

ご新郎様	お名前
	お名前英字(半角)
ご新婦様	お名前
	お名前英字(半角)
挙式日	西暦 年 月 日
その他ご要望	



ご用意いただく写真データの撮影マニュアル

カメラの設定について



- ◀ カメラは、新郎様、新婦様ごとに目の高さに合わせてください。
- ◀ 顔に影が出ないように、光源(窓や照明)が正面にくるように撮影してください。
- 切り抜きしやすいように、背景は白い壁などで撮ってください。
(背景が黒っぽいと髪が同化してうまく切り抜けませんのでご注意ください)
- 日中に撮影できない場合や部屋が暗い場合は、フラッシュを使ってください。
- 新郎様、新婦様ともに同じ環境で撮影してください。
(違う環境だとお2人の見え方が違うようになります)
- 新郎様、新婦様正面向きで数枚撮り、ベストな写真各1枚を選んでください。
- 短辺が1200ピクセル以上の大きい写真をお送りください。

被写体について



- ◀ 長い髪は後ろでまとめてください。髪をまとめていない場合こちらで髪をトリミングすることになります。



- ◀ 顔の下のほうに影ができる場合は、スケッチブックや白い紙を持ってレフ板の代わりにすると良いでしょう。