



Favio
wedding movie

Back to the Memories - PROFILE

ご準備内容

お写真	<ul style="list-style-type: none"> ・新郎切抜用(K)2枚(予備を含めて10枚程度お送りください) ・新婦切抜用(K)2枚(予備を含めて10枚程度お送りください) ・新郎(M)10枚・新婦(W)10枚・お2人(S)10枚 ・新郎顔写真(P)1枚・新婦顔写真(P)1枚 <p>*5枚まで追加可能。別途料金がかかります。</p>
BGM	<ul style="list-style-type: none"> ・サンプルムービーから変更なし(無料) ・著作権フリーリストから選ぶ(有料) ・ISUM 楽曲リストから選ぶ(有料) ・無音にして当日会場で音源 CD を同時再生する(有料) <p>*詳しくはオプション料金表をご覧ください。</p>
コメント	この PDF に記入ください

お客様情報(全て必須)

ご新郎様	お名前		
	お名前英字(半角)		
	生年月日(半角・西暦・年月日をつけて)		
ご新婦様	お名前		
	お名前英字(半角)		
	生年月日(半角・西暦・年月日をつけて)		
挙式日		会場名	
お写真	ご新郎様	ご新婦様	お2人
	枚	枚	枚
BGM	ご新郎様	ご新婦様	お2人
曲名			
アーティスト名			
使用時間	分 秒~ 分 秒	分 秒~ 分 秒	分 秒~ 分 秒
* サンプルムービーから変更がない場合には「サンプル曲」とご記入ください。* 無音の場合には「無音」とご記入ください。その際に長さのご指定がある場合は上の欄にご記入をお願いいたします。			
画面比率	4 : 3	16 : 9	
* 画面比率は会場にご確認のうえ、必ずチェックしてください。			

お写真について

お写真の追加

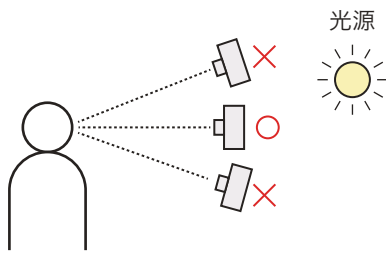
お写真の追加各パート5枚までできます。

顔写真について

- ・ 予備も含め、ご新郎様ご新婦様それぞれ **10枚程度**をお送りください。
- ・ お送りいただいた 10枚程度のお写真から、お顔の色味、角度等バランスを見て **2枚を選び**、ムービーで使用いたします。
- ・ 特に使用して欲しい、お気に入りの表情などのお写真については **写真の名前の後に「★」**をつけてください(例：K3★など)。セレクトの際に参考にさせていただきます(ご希望に添えないこともございます)
※写真の名前のつけ方は、コメント欄をご覧ください。
- ・ お送りいただいたお写真はすべて使用する可能性がございます。
使用して欲しくないお写真はお送り頂かないようお願いいたします。
- ・ 試写プレビュー後に **顔写真の差し替えをご希望**になる場合は、
1回あたり 1,100 円(税込)の修正費用を承ります。
(試写プレビュー後の修正は基本的に2回まで無料で承りますが、顔写真の差し替えについては、別途上記の料金がかかります)
※色味や明るさの調整やお顔のサイズの調整は無料で承ります。
※修正についての詳細は編集ガイドラインをご覧ください。
[編集ガイドラインはこちら](#)
- ・ 次ページの「ご用意いただく写真データの撮影マニュアル」をよくお読みいただいた上で撮影をお願いいたします。
お顔に影が落ちていたり、暗かったり、各写真の色みが違っていたりすると、ムービーにしたときに違和感が生じるため、お撮り直しをお願いすることがございます。

ご用意いただく写真データの撮影マニュアル

カメラの設定・撮影について



- ◀ **カメラは、新郎様、新婦様ごとに目の高さ**に合わせてください。
- ◀ **顔に影が出ないように**、光源(窓や照明)が正面にくるように撮影してください。
- 切り抜きしやすいように、**背景は白い壁**などで撮ってください。
(背景が黒っぽいと髪が同化してうまく切り抜けませんのでご注意ください)
- 日中に撮影できない場合や部屋が暗い場合は、フラッシュを使ってください。
- **新郎様、新婦様ともに同じ環境**で撮影してください。
(違う環境だとお2人の見え方が違うようになります)
- およそ**10枚ずつ撮影して**、写真をすべてお送りください。
角度やバランスをみてこちらでセレクトさせていただきます。
- 短辺が1200ピクセル以上の**大きい写真**をお送りください。
- **長い髪は後ろでまとめて**ください。髪をまとめていない場合こちらで髪をトリミングすることになります。
アクセサリ類は極力はずして撮影してください。
- 驚いた顔やウインクしたり、大笑いするなど
色々な表情があれば、さらに楽しいムービーになるでしょう!



髪がまとまっている



髪をおろしている



アクセサリをつけている
顔が影になっている



- 市販の「リングライト」を使用すれば、美しく撮れます!(昼光色がオススメ)
[通販サイトはこちら](#)



✓チェックリスト

お写真、作成シートをショップに送る前に、もう一度チェック！

素材に不備や不足があると納期が遅れることがございますのでご注意ください。

お写真について

お写真と作成シートの番号は合っていますか？

お写真についてのご指示(トリミングなど)がある場合、作成シートに記入していますか？

作成シートについて

作成シートに記載がある「文字数」は守られていますか？

英数字は半角に統一されていますか？

「画面比率」の欄で「4：3」「16：9」のどちらかをチェックしていますか？

BGM を変更される方

BGM は、ISUM の HP に掲載されている楽曲、または弊社のフリー楽曲から選んでいますか？

「楽曲名」や「アーティスト名」は正確に記入されていますか？

DVD を「無音」で作成する場合、ムービーの長さを変更しなくてよいですか？

(お時間の指定がない場合、サンプルムービーと同じ長さで作成します)

※チェックリストの内容の詳細は、お送りしている「作成マニュアル」に記載されています。

不明点がある場合は、再度「作成マニュアル」をご参照ください。

★ご注意ください!★

紙焼きのお写真をお送りいただく場合

- ・裏面に付箋を貼り、付箋に番号を書いてください。(直接お写真に書かないでください。)
- ・付箋のインクが乾いたことを確認してからお写真を重ねてください。
- ・お写真は郵送用の封筒に入れる前に、ポリ袋などに入れてください。






作成シートコメント欄について






- ・「。」や「、」などの句読点は使用せず、半角アキ等にするのが通例です。
- ・規定の文字数をオーバーすると、ゲストがコメントを読みきれない可能性があります。


コメント記入のご注意





- ・英数字は全て半角でお願いします。
- ・絵文字など機種依存文字の使用はお控えください。
- ・「。」や「、」などの句読点は使用せず、半角アキ等にするのが通例です。
- ・シートの番号と写真の番号を合わせてください。
- ・コメントは最大10文字×5行まででお願いします。





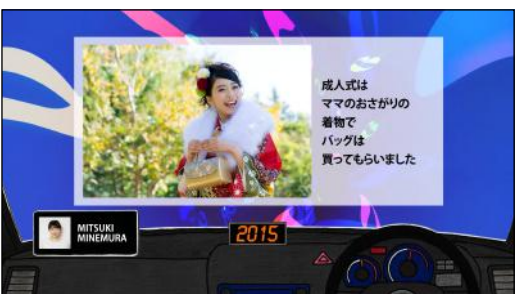
番号	対応シーン	コメント
		
C1		
C2		

番号	対応シーン	コメント
C3		
		
C4		
		
P1		

番号	対応シーン	コメント
M1		
M2		
M3		
M4		
M5		

番号	対応シーン	コメント
M6	 <p>近所の友だち家族と キャンプで食べた カレーライスは 忘れられない味です</p>	
M7	 <p>野球に夢中になって この頃の夢は 甲子園出場でした</p>	
M8	 <p>高校では スノボにハマリ 冬が待ち遠しかった</p>	
M9	 <p>今は会社の サッカーチームに所属 練習を休んだことが ありません</p>	
M10	 <p>休日は 中学生から始めた ギターを 弾いています♪</p>	


番号	対応シーン	コメント
C5		
P2		
W1		
W2		
W3		

番号	対応シーン	コメント
W4		
W5		
W6		
W7		
W8		

番号	対応シーン	コメント
W9		
W10		
C6		
S1		
S2		

番号	対応シーン	コメント
S3		
S4		
S5		
S6		
S7		

番号	対応シーン	コメント
S8		
S9		
S10		
C7		
		

番号	対応シーン	コメント
	 <p>The graphic features the text "GO BACK TO MEMORIES" in a stylized, colorful font. Below it, the phrase "to be continued." is written in a smaller, cursive font. On the left, there is a photo of a man in a suit, and on the right, there is a photo of a woman in a white dress holding a bouquet. The background is white with some faint, abstract lines.</p>	

番号	対応シーン	コメント

プレビューについて

お申し込みいただいたメールアドレスに確認用プレビュー映像を送ります。
別のメールアドレスをご希望される場合や WEB での視聴ができないなど、
DVD 送付による確認を希望される場合は以下に記入ください。
DVD 送付による確認の場合は、**手数料・送料 1,500円税別**が必要です。

別のメールアドレス

DVD 送付による確認を希望